

# 決算説明資料（連結）

---

2014年3月期

インヴァスト証券株式会社

# 2014年3月期 決算ハイライト

## ■ 経常利益は2億64百万円

単体は増収減益、連結は海外子会社への先行投資が連結収支を押し下げる

## ■ 上場投資有価証券の一部売却等により特別利益38億25百万円を計上

## ■ 新サービス「トライオート」2014年3月リリース

サービスラインナップの拡充、お客様にとって付加価値のあるサービスの提供

## ■ 吸収分割による効果的な事業基盤の拡大 -収益力の向上-

2014年3月 事業基盤の拡大を目的とし、株式会社サイバーエージェントFX（現ワイジェイFX株式会社）の「くりっく365」事業を吸収分割により承継 約10万口座、約38億円の預かり証拠金の増加

## ■ 株主還元方針-自己株式の取得、剰余金の配当

資本効率の向上および機動的な資本政策を遂行するため、自己株式の取得を実施

剰余金の配当は、配当性向30%前後を目処とする持続的な還元を目標

当期（2014年3月期）の期末配当につきましては、1株当たり195円として第55期定時株主総会に付議

## ■ 海外金融事業セグメント

2014年3月末の預かり証拠金残高は926万豪ドルと増加基調だが、先行投資のため2億67百万円の損失計上

# 2014年3月期 決算概況

## 【決算概要】

	2013年3月期 (2012年4月1日～2013年3月31日)	2014年3月期 (2013年4月1日～2014年3月31日)		
	単体	単体	前年同Q 累計期間比	連結
営業収益 (百万円)	3,753	4,165	111.0%	4,213
受入手数料 (取引所FX等)	1,230	1,339	108.9%	1,339
トレーディング損益 (店頭FX)	2,496	2,578	103.3%	2,620
販売費・一般管理費 (百万円)	3,152	3,702	117.5%	4,018
営業利益 (百万円)	592	461	77.9%	193
経常利益 (百万円)	639	544	85.2%	264
特別利益 (百万円)	23	3,849	16,398.9%	3,849
当期純利益 (百万円)	600	4,212	701.4%	3,931

	2013年3月期末 (平成25年3月期)	2014年3月期 (平成26年3月期)		
	単体	単体	前期末比	連結
純資産額 (百万円)	11,384	13,532	118.9%	13,239
1株当たり純資産額 (円)	1,813.27	2,314.52	127.6%	2,264.28
預かり証拠金 (百万円)	77,693	74,645	96.0%	75,395

- ※ 当連結会計年度において当社が保有する投資有価証券の一部売却を行ったことにより、38億25百万円の投資有価証券売却益を特別利益として計上しております。
- ※ 当連結会計年度より2013年2月にオーストラリアに設立した当社100%出資子会社「Invast Financial Services Pty Ltd.」(以下「IFS」といいます)を連結子会社とし、連結財務諸表を作成しております。作成初年度にあたり、前年同期との対比については記載しておりません。
- ※ IFSの決算日は12月31日となっているため、連結決算への数値の反映は発生から3ヶ月後となり、当連結会計年度においてはIFSの2月(設立)から12月までの実績を反映しております。
- ※ 当社は、平成25年4月1日付で普通株式1株につき100株の割合で株式分割を行っており、前事業年度の期首に当該株式分割が行われたと仮定し1株当たり純資産を算定しております。

# 営業収益の状況

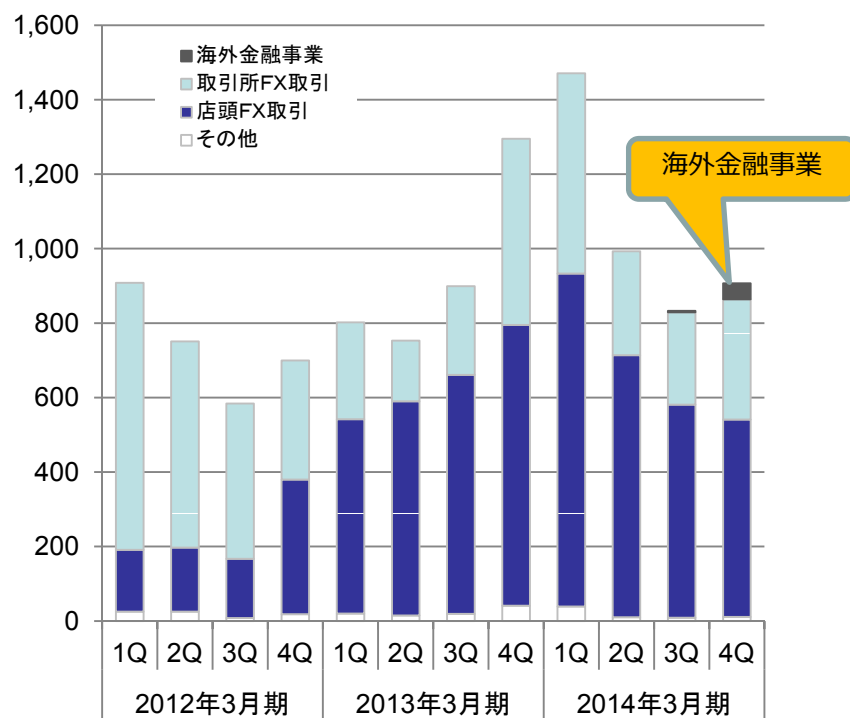
2014年3月期の営業収益は42億13百万円

店頭FX取引（シストレ24、FX24、トライオート）に係るトレーディング損益は27億03百万円

取引所FX取引（くりっく365）に係る受入手数料は13億90百万円

海外金融事業（IFS）による7月下旬（事業開始）から12月末までの5ヶ月弱における純営業収益は47百万円を計上

(百万円)



2013(平成25)年3月期 営業収益推移【単体】 (百万円)

	2013/3期				
	第1Q	第2Q	第3Q	第4Q	累計
取引所FX取引	260	163	238	500	1,163
店頭FX取引	522	575	642	754	2,496
その他	19	14	18	41	93
計	802	753	899	1,297	3,753

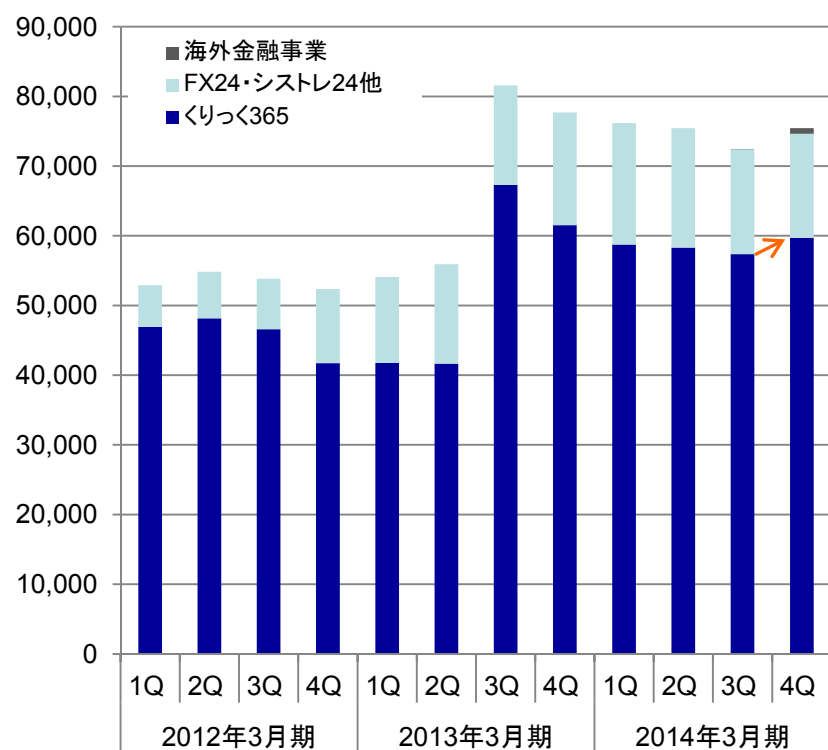
2014(平成26)年3月期 営業収益推移【連結】 (百万円)

	2014/3期				
	第1Q	第2Q	第3Q	第4Q	累計
取引所FX取引	538	279	248	323	1,390
店頭FX取引	894	707	572	530	2,703
その他	43	10	9	11	73
海外金融事業	-	-	4	43	47
計	1,476	995	833	908	4,213

# 預かり証拠金の推移

全事業の証拠金残高合計は、753億円95百万円  
 取引所FX「くりっく365」の証拠金残高は 597億19百万円  
 2014年3月 株式会社サイバーエージェントFX（現ワイジェイFX株式会社）の「くりっく365」事業を吸収分割により承継し約38億円の預かり証拠金の増加  
 店頭FX「FX24」・「シストレ24」・「トライオート」の証拠金残高は136億76百万円  
 海外金融事業（IFS）に係る 預かり証拠金残高 2013年12月末時点 7億50百万円、2014年3月末時点 8億80百万円

(百万円)



2013(平成25)年3月期・証拠金残高推移 (百万円) 【単体】

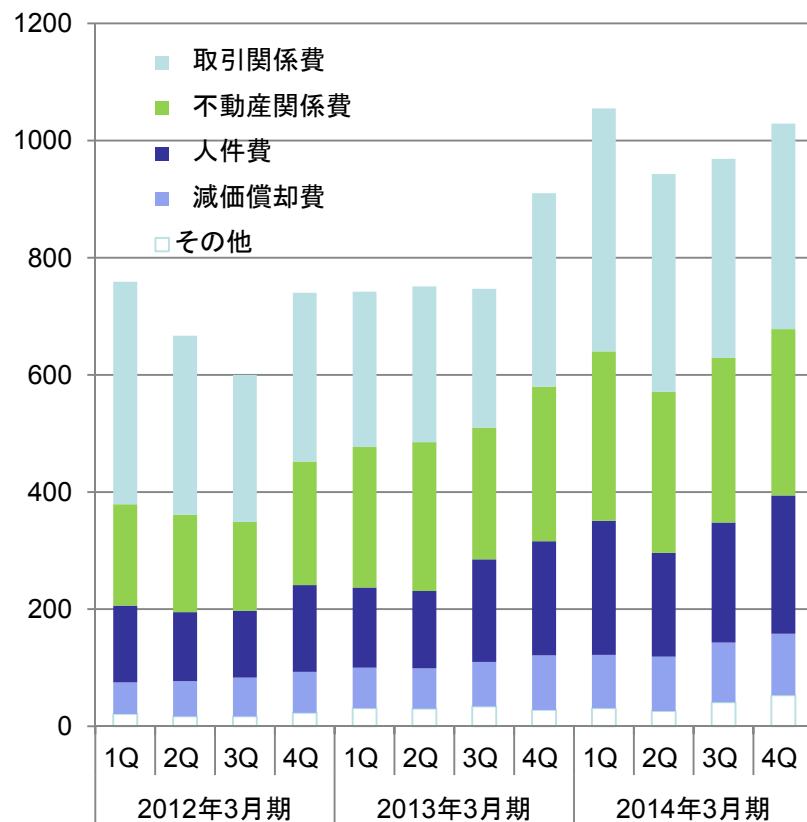
	1Q	2Q	3Q	4Q
くりっく365	41,752	41,661	67,299	61,535
FX24・シストレ24他	12,326	14,259	14,271	16,158
計	54,078	55,921	81,571	77,693

2014(平成26)年3月期・証拠金残高推移 (百万円) 【連結】

	1Q	2Q	3Q	4Q
くりっく365	58,743	58,314	57,372	59,719
FX24・シストレ24他	17,439	17,133	15,040	14,926
海外金融事業	-	-	48	750
計	76,183	75,448	72,461	75,395

# ■ 販管費の状況

## ■ 販売費・一般管理費の概要（百万円）



(注1) 取引関係費は、主として取引所定率手数料、広告宣伝費等を計上  
 (注2) 不動産関係費は、事務所家賃のほか、システムのホスティング費用、各事業の取引ツール等の保守運用費用を計上

## ■ 2013(平成25)年3月期 販売費・一般管理費【単体】

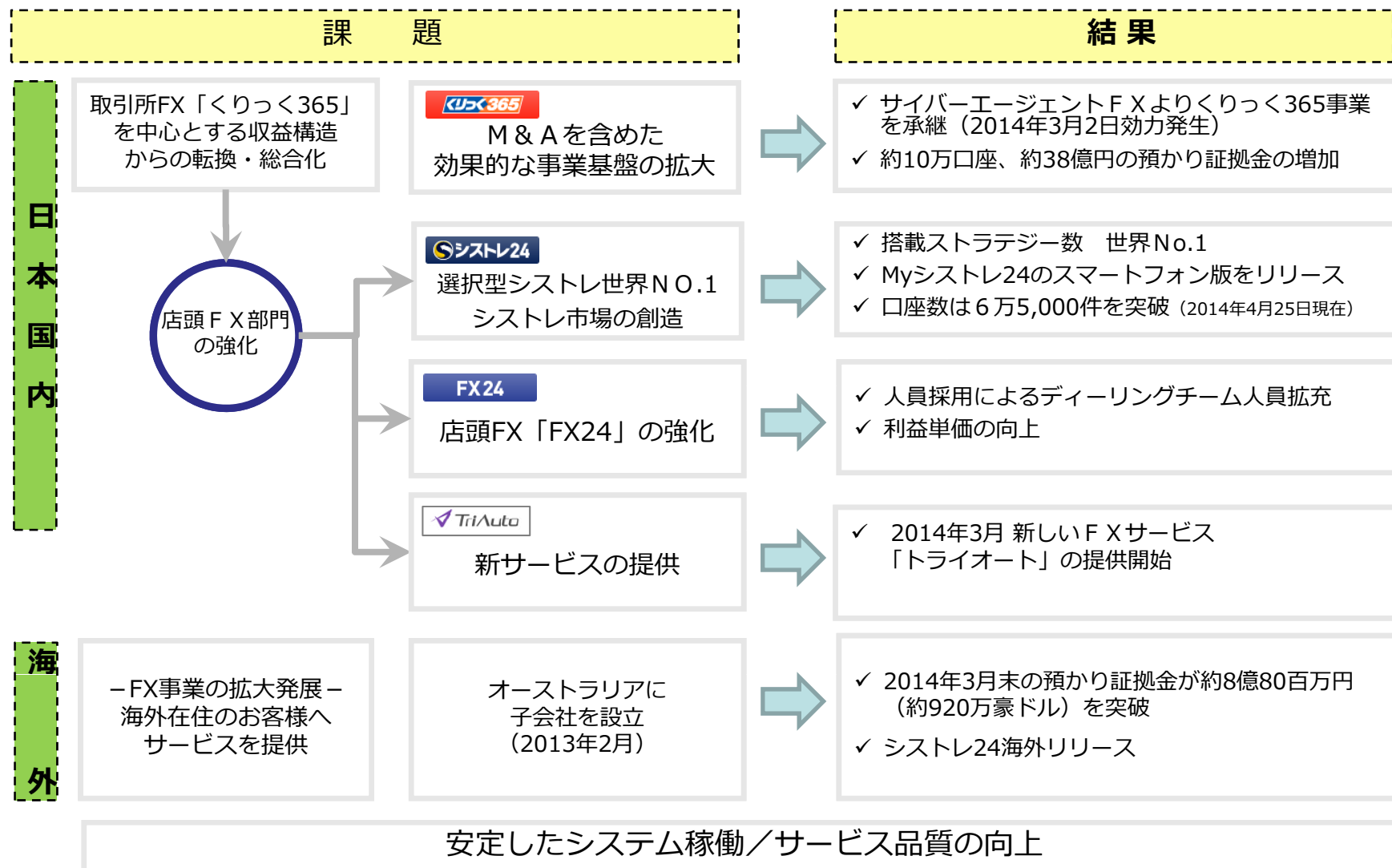
	2013/3期				
	第1Q	第2Q	第3Q	第4Q	累計
取引関係費	265	266	237	330	1,100
不動産関係費	240	254	225	264	984
人件費	137	132	175	195	639
減価償却費	69	69	76	93	308
その他	31	30	34	28	118
計	742	751	747	910	3,152

## ■ 2014(平成26)年3月期 販売費・一般管理費【連結】

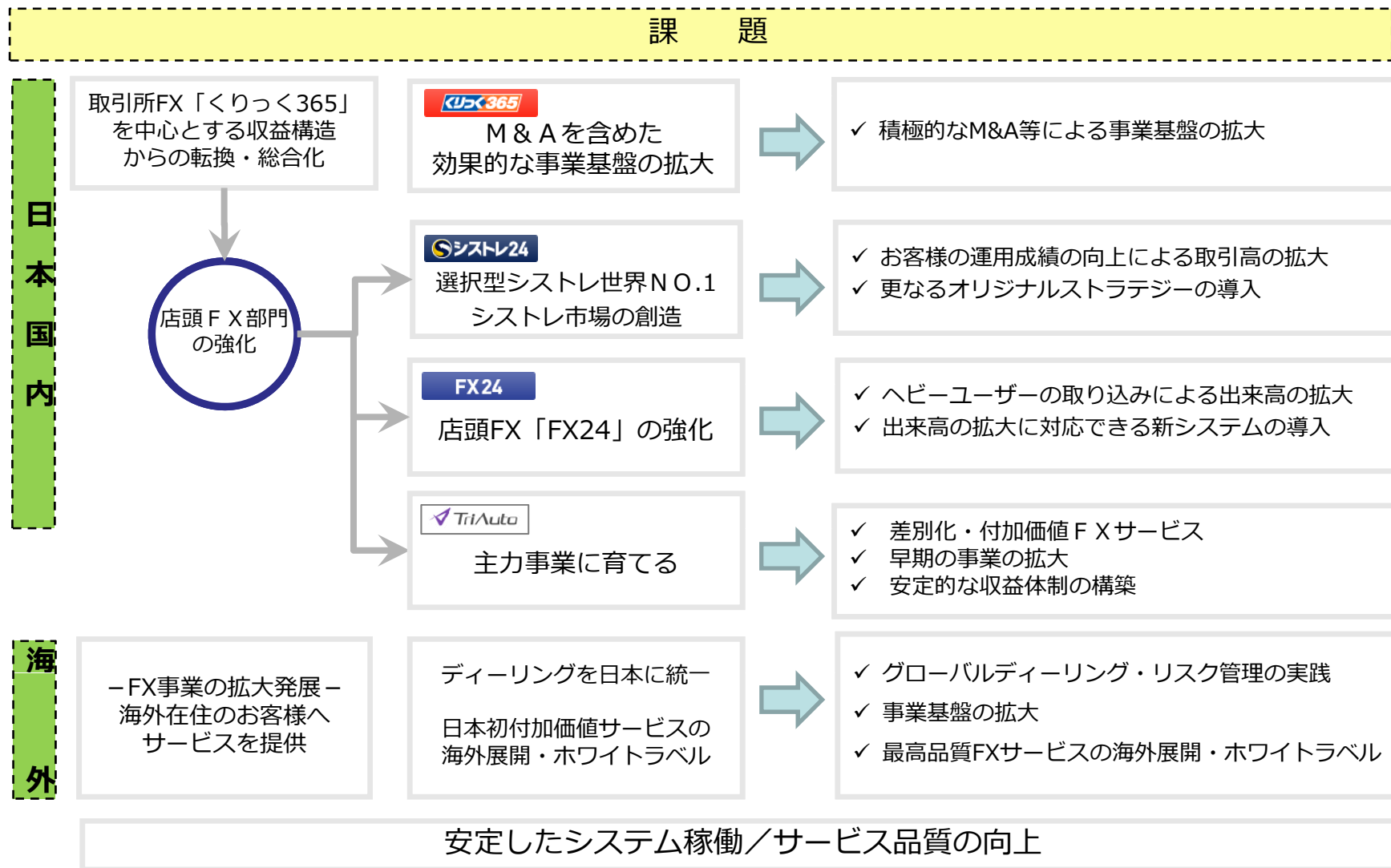
	2014/3期				
	第1Q	第2Q	第3Q	第4Q	累計
取引関係費	415	372	340	351	1,479
不動産関係費	289	275	281	284	1,131
人件費	229	177	205	236	848
減価償却費	91	93	102	105	394
その他	31	26	41	53	164
計	1,067	945	972	1,032	4,018

※ 当期の海外金融事業（I F S）に係る 販売費および一般管理費については、2月（設立）から12月までの事業開始に伴う初期投資や、企業認知度向上のための積極的なプロモーション活動により3億15百万円を計上（2013年7月より事業開始）

# 2014年3月期の戦略的課題と結果



# 2015年3月期の戦略的課題

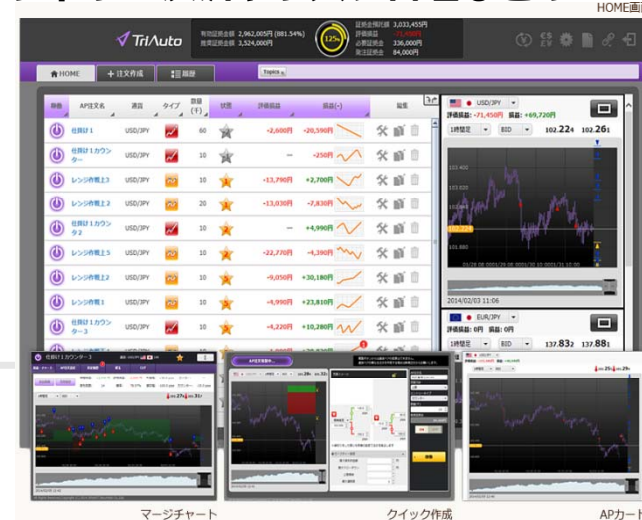




# 新サービス「トライオート」リリース



- ◆新サービス オートパイロット型裁量FX「トライオート」 2014年3月10日リリース
- ◆相場の方向はトレーダーが決め、後はオートパイロットが自動売買を行う新しいFXサービス
- ◆相場予測や戦略立案などの人間が得意な分野はお客様が担当し、エントリー決済やリスク管理などの人間が苦手な分野はオートパイロット（システム）が担当
- ◆「裁量+シストレ」良いところだけを混ぜた新サービス
- ◆戦略的なFXを行ってもらうために当社が2年の歳月をかけて開発



# F X 自動売買 「シストレ24」

- ◆ 搭載ストラテジーは8,000種類超、オリジナルストラテジー順次追加、ストラテジー数 世界No.1※1
- ◆ 当社が独自に開発した支援ツール「Myシストレ24」スマートフォン版をリリース（2013年11月）
- ◆ 運用に役立つ情報を発信 「シストレ24攻略公式サイト」
- ◆ 積極的なプロモーション（雑誌等への広告展開）
- ◆ **結果、順調に口座数は伸長し65,000口座を突破（2014年4月25日現在） 口座数NO.1※2**

※ イスラエルのトレーデンシー社が開発した「Mirror Trader」は、世界20ヶ国以上で導入されている選択型FXシステムトレードの代表的なプラットフォームです

※ ストラテジーとは、プラットフォームに搭載された売買プログラムを指します

※1 ミラートレーダー取扱業者中 2013年11月13日 トレーデンシー社調べ

※2 国内ミラートレーダー取扱業者中 口座数No.1 2014年1月16日 トレーデンシー調べ

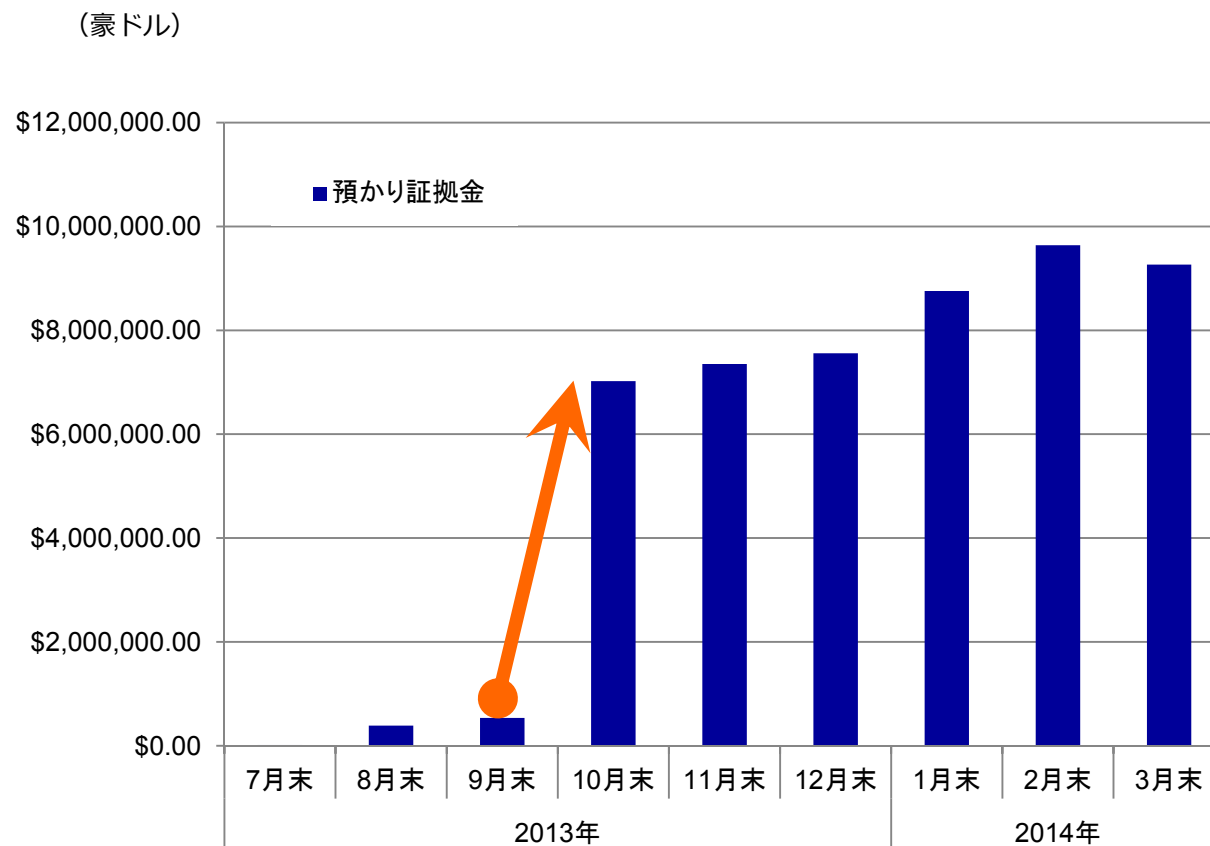


世界中のプロ投資家の知恵で解決！



# 海外子会社 Invast Financial Services (IFS)

## 海外事業（IFS）預かり証拠金推移（豪ドル）



◆ 当連結会計年度においては、2013年2月～12月末までの先行投資費用3億15百万円  
7月第4週から12月末までの純営業収益47百万円を計上

◆ 2013年12月末時点の預かり証拠金は7億50百万円  
2014年3月末時点8億80百万円  
営業収益も預かり証拠金の増加に伴って順調に伸長中

◆ 2014年4月よりシストレ24海外顧客向け販売を開始

◆ 更なる成長資金として、2014年4月22日に200万豪ドル増資  
資本金は646万豪ドルに

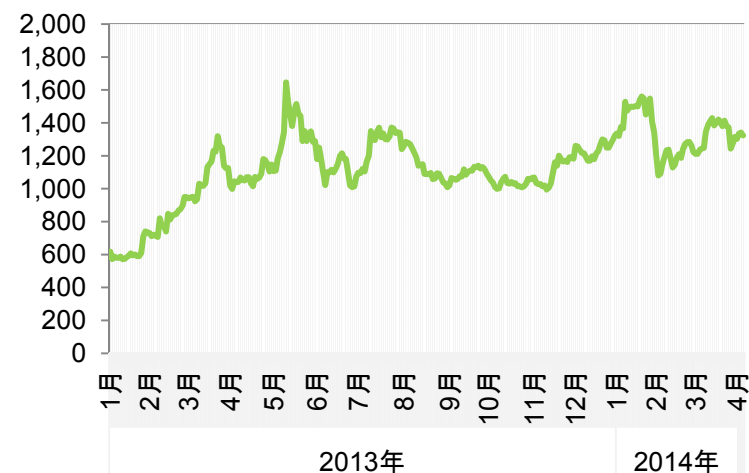
# 株主還元方針（自己株式の取得状況）

PBR 1 倍割れでの自己株式取得は、当社株式の潜在価値を実現し、株主の皆様の利益向上に資する有効な手段、合理的な選択肢と認識しており、今後も同様の方針を継続する予定

## 自己株式の取得状況

取得期間	取得した株式の種類	取得した株式の総数	株式の取得価額
		株	円
2014年1月1日～3月31日	当社普通株式	203,000	276,319,600
2013年10月1日～12月31日	当社普通株式	40,300	48,977,100
2013年7月1日～9月30日	当社普通株式	32,200	35,252,400
2013年4月1日～6月30日	当社普通株式	158,700	210,955,300
2013年2月1日～3月31日	当社普通株式	155,100	165,404,000

当社株式 株価推移 (円)



(注) ※2013年2月～3月取得した株式の総数については、株式分割後の株数にて算出 ※2012年4月～2013年3月の株価については、株式分割後の株価にて算出

※2013年1月開催の取締役会にて自己株式の取得を決議

※2013年5月開催の取締役会にて自己株式取得枠の拡大決議

※2013年12月開催の取締役会にて自己株式取得を決議（追加）

※2014年3月開催の取締役会にて自己株式取得枠の拡大決議

取得する株式の総数：**250,000株（上限）**（発行済株式総数に対する割合（自己株式を除く）**4.1%**）

株式の取得価額の**総額5億円（上限）**

取得期間：平成2014年1月1日～平成2014年6月30日

(注) 当社は、2013年3月8日開催の取締役会で、2013年4月1日付で普通株式1株を100株に分割し、1単元の株式数を100株とする単元株制度を導入することを決議致しました。

# 株主還元方針(剰余金の配当について)

## 剰余金の配当について

剰余金の配当につきましては、配当性向30%前後を目途とし、社内外の環境を総合的に勘案したうえで決定いたします。  
なお、当期(2014年3月期)の期末配当につきましては、1株あたり195円として2014年6月20日開催予定の第55期定時株主総会に付議いたします。

	第1Q末	第2Q末	第3Q末	期末	合計	配当総額	配当性向
	円 銭	円 銭	円 銭	円 銭	円 銭	百万円	%
2014年3月期(平成26年3月期)	—	0.00	—	195.00	195.00	1,137	30.2
2013年3月期(平成25年3月期)	—	0.00	—	3,000.00	3,000.00	187	32.0
2012年3月期(平成24年3月期)	—	0.00	—	900.00	900.00	57	30.7
2011年3月期(平成23年3月期)	—	0.00	—	0.00	0.00	—	—

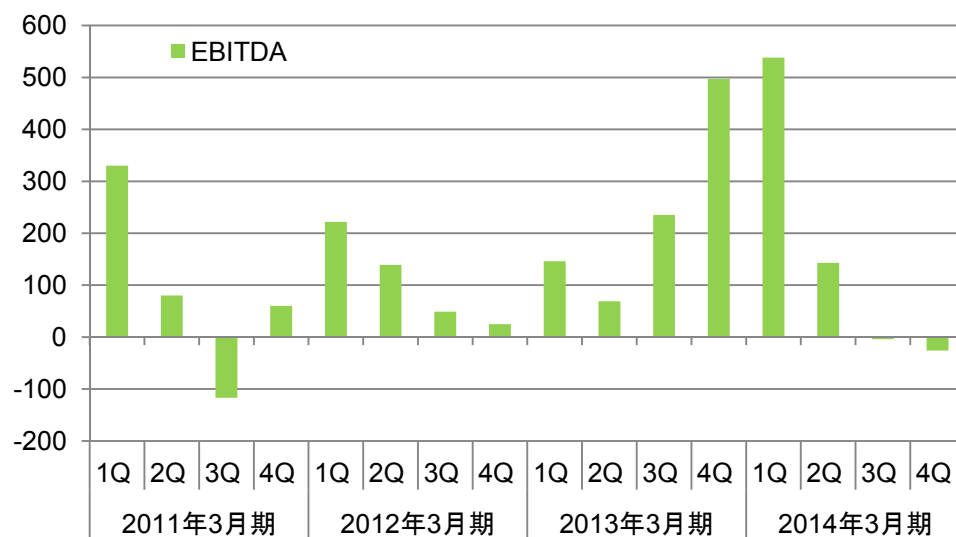
※平成25年4月1日付で普通株式1株につき100株の株式分割を行い、単元株式数を100株としておりますが、平成25年3月期の期末配当については、当該株式分割前の株式数を基準に配当金の額を記載しております。

# 利益指標

## EBITDA

(百万円)

	2011年3月期 (単体)				2012年3月期 (単体)				2013年3月期 (単体)				2014年3月期 (連結)			
	1Q	2Q	3Q	4Q	1Q	2Q	3Q	4Q	1Q	2Q	3Q	4Q	1Q	2Q	3Q	4Q
税引前利益	200	-52	-281	-683	176	79	-18	-45	100	0	158	389	471	49	3,528	6
特別損益	-0	0	-28	-603	8	0	-1	-0	23	0	0	-13	24	-0	3,635	132
支払利息	0	0	0	0	0	0	0	0	0	0	0	0	0	0	0	0
減価償却費	130	132	136	140	54	60	66	70	69	69	76	93	91	93	102	98
EBITDA	330	80	-117	60	222	139	48	24	146	69	235	497	538	143	-4	-26



(注) EBITDAは、税引前利益-特別損益+支払利息+減価償却費費用で計算しております。他人資本を含む資本に対してどの程度のキャッシュフローを産みだしたかを簡易的に示した利益概念です。

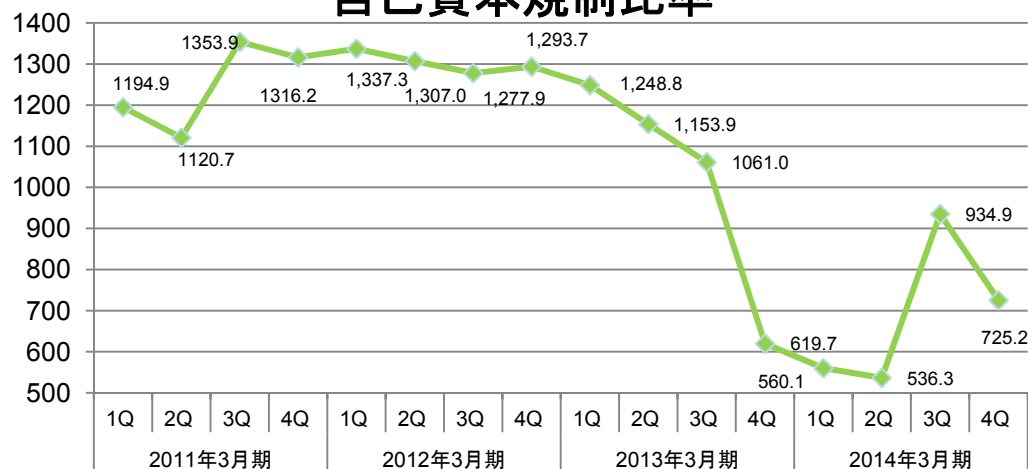
# 財務の健全性

## 自己資本規制比率（単体）

（百万円）

	2012年3月期				2013年3月期				2014年3月期			
	1Q末	2Q末	3Q末	4Q末	1Q末	2Q末	3Q末	4Q末	1Q末	2Q末	3Q末	4Q末
基本的項目 (A)	8,948	9,031	9,012	8,908	9,006	9,007	9,155	9,161	9,392	9,437	12,760	11,666
補完的項目 (B)	96	96	96	96	72	72	72	2,085	2,448	2,668	978	751
控除資産 (C)	1,405	1,364	1,422	1,397	1,346	1,248	1,676	1,336	1,836	2,049	3,654	4,266
固定化されていない自己資本 (A) + (B) - (C) (D)	7,639	7,762	7,686	7,607	7,732	7,831	7,551	9,910	10,004	10,056	10,084	8,151
リスク相当額 (E)	571	593	601	587	619	678	711	1,599	1,786	1,875	1,078	1,123
自己資本規制比率 (D) / (E) × 100 (%)	1,337.3	1,307.0	1,277.9	1,293.7	1,248.8	1,153.9	1,061.0	619.7	560.1	536.3	934.9	725.2
現金および現金同等物の残高（連結）	6,228	6,670	6,431	5,214	3,884	3,452	4,121	3,989	3,306	4,353	6,317	6,120
当座貸越枠（極度額・単体）	1,250	1,572	1,572	1,501	1,501	1,579	500	500	500	500	500	500

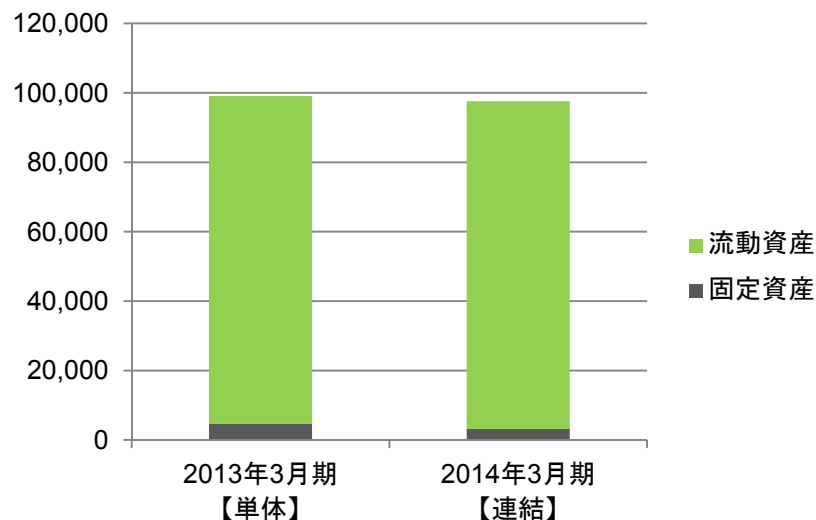
### 自己資本規制比率



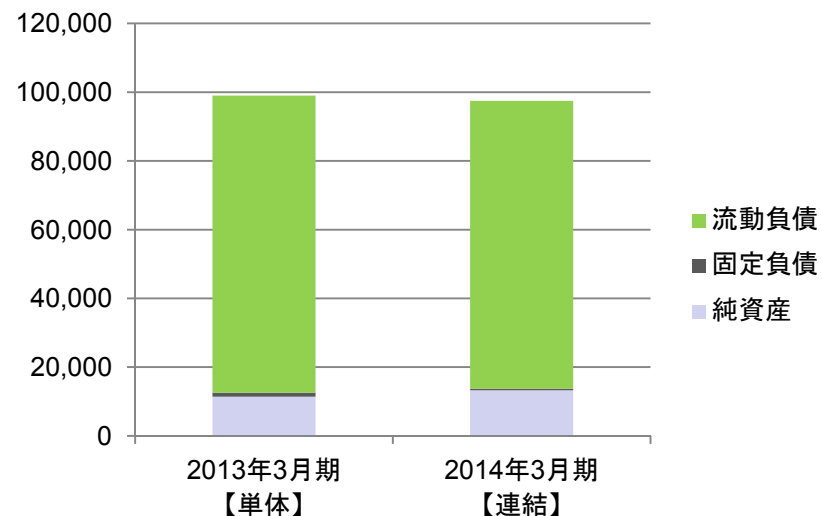
- 自己資本規制比率の変動は、主に上場投資有価証券の売却等に伴う市場リスクによるもの
- 現金および現金同等物の残高は61億20百万円（2014年3月末：連結ベース）
- 運転資金の効率的な調達のため、金融機関2行と当座貸越枠を設定（2014年3月末現在 5億円）
- 社債および借入金は無く、無借金経営

# 資産・負債の状況

資産 (百万円)



負債・純資産 (百万円)



【流動資産】 944億18百万円		
(主な内訳)	現金・預金	25億40百万円
	預託金	172億26百万円
	短期差入保証金	657億06百万円
	外為取引未収入金	82億87百万円
【固定資産】 30億96百万円		
(主な内訳)	有形固定資産	1億89百万円
	無形固定資産	9億11百万円
	投資その他の資産	19億95百万円
【資産合計】 975億15百万円		

【流動負債】 837億17百万円		
(主な内訳)	受入保証金	753億95百万円
	外為取引未払金	72億03百万円
【固定負債】 5億09百万円		
【特別法上の準備金】 48百万円		
【負債合計】 842億75百万円		
【純資産】 132億39百万円		
(主な内訳)	株主資本	125億23百万円
	その他の包括利益累計額	6億89百万円



## トピックス

- あの「サラリーマン金太郎」と「シストレ24」がタイアップ！ ザイFX!で「為替ウォーズ」連載開始

インヴァスト証券の「シストレ24」と人気漫画「サラリーマン金太郎」のタイアップ企画「サラリーマン金太郎 為替ウォーズ」の連載が2014年2月21日より、ザイFX!にてスタートいたしました。連載は全6回、2014年7月までの各月1回「ダイヤモンド・ザイ」本誌と「ザイFX!」サイトにて公開いたします。

「サラリーマン金太郎」は、主人公「矢島金太郎」のサラリーマンとしての活躍と成長を描く漫画家「本宮ひろ志」氏によるビジネスマンガです。

今回は、金太郎が日本経済の今後の鍵を握るといわれている「為替」の世界を舞台に活躍します。

「ザイFX!」サイトから、デジタルコミックをご覧くださいので、サラリーマン金太郎の活躍をお楽しみください。

シストレ24 × サラリーマン 金太郎

**「為替ウォーズ」**

ザイFX!で好評連載中!! [詳しくはこちら▶](#)

一度やってみてえと  
思ってたんだ  
シストレ24でやつを

©本宮ひろ志/集英社

# 会社概要

## インヴァスト証券の会社概要 (2014(平成26)年3月31日現在)

■ 会社名	: インヴァスト証券株式会社 (INVEST SECURITIES CO.,LTD.)
■ 所在地	: 東京都港区西新橋1-6-21 NBF虎ノ門ビル
■ 設立年月日	: 1960 (昭和35) 年8月10日
■ 資本金	: 59億6,508万円
■ 上場取引所	: JASDAQ市場 2006 (平成18) 年3月6日 証券コード: 8709 (※1)
■ 代表者	: 代表取締役社長 川路 猛 (かわじ たけし)
■ 従業員数	: 57名 (単体) 76名 (連結)
■ 主要な事業	: 金融商品取引業 (第1種/第2種) 関東財務局長 (金商) 第26号
■ 加入取引所	: 東京金融取引所

(※1) 大阪証券取引所 JASDAQ・ヘラクレス市場の統合により、2010 (平成22) 年10月12日から、上場市場がJASDAQ市場に変更となっております。



## お問い合わせ

### ■ 本資料に関するお問い合わせ ■

インヴァスト証券株式会社 総合企画部  
東京都港区西新橋一丁目6番21号 NBF虎ノ門ビル

TEL : 03-3595-4133

本資料は、当社をご理解いただくために作成したものであり、投資勧誘を目的としたものではありません。

また、本資料に記載されている将来に関する記述は、当社が現在入手している情報および合理的と判断する一定の前提に基づいており、実際の内容・数値等は、様々な要因により大きく異なる可能性があります。

なお、本資料は正確性を期すために慎重に作成しておりますが、完全性を保証するものではありません。本資料中の情報によって生じた損害につきましては、当社は一切の責任を負いかねますのであらかじめご了承ください。